



ТЕРРИТОРИАЛЬНЫЙ ОРГАН  
ФЕДЕРАЛЬНОЙ СЛУЖБЫ  
ГОСУДАРСТВЕННОЙ СТАТИСТИКИ  
ПО РЯЗАНСКОЙ ОБЛАСТИ

# ФИНАНСОВОЕ СОСТОЯНИЕ ОРГАНИЗАЦИЙ

январь – сентябрь 2024 года

Отдел сводных статистических работ  
и общественных связей

# СОДЕРЖАНИЕ

Финансовые результаты деятельности организаций	3
Состояние расчетов организаций	10

**1**

**Финансовые результаты  
деятельности организаций**

# САЛЬДИРОВАННЫЙ ФИНАНСОВЫЙ РЕЗУЛЬТАТ\*

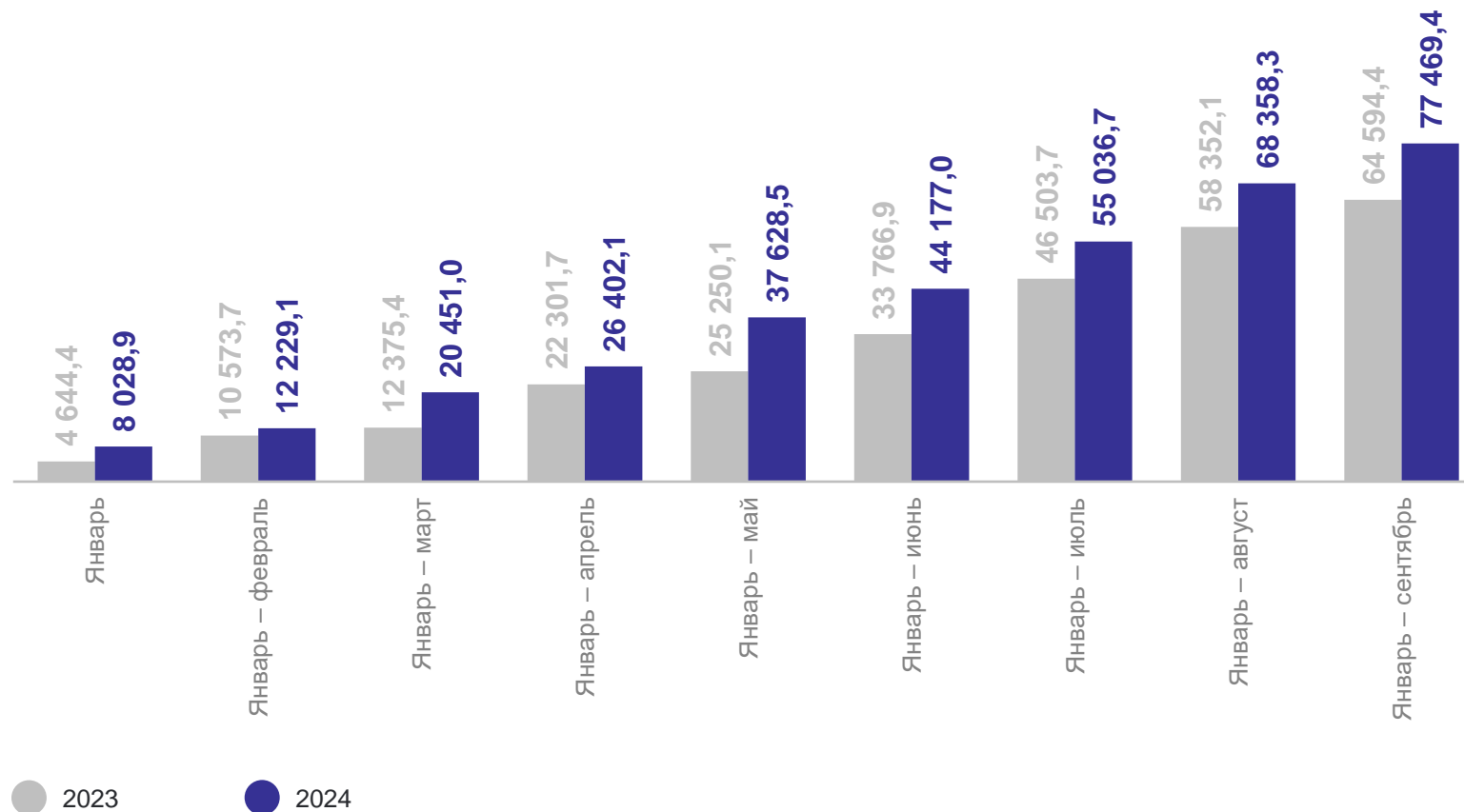
январь – сентябрь 2024 года, млн рублей

РЯЗАНЬСТАТ

**77 469,4**

Темп роста  
к январю – сентябрю  
2023 года

**119,9%**

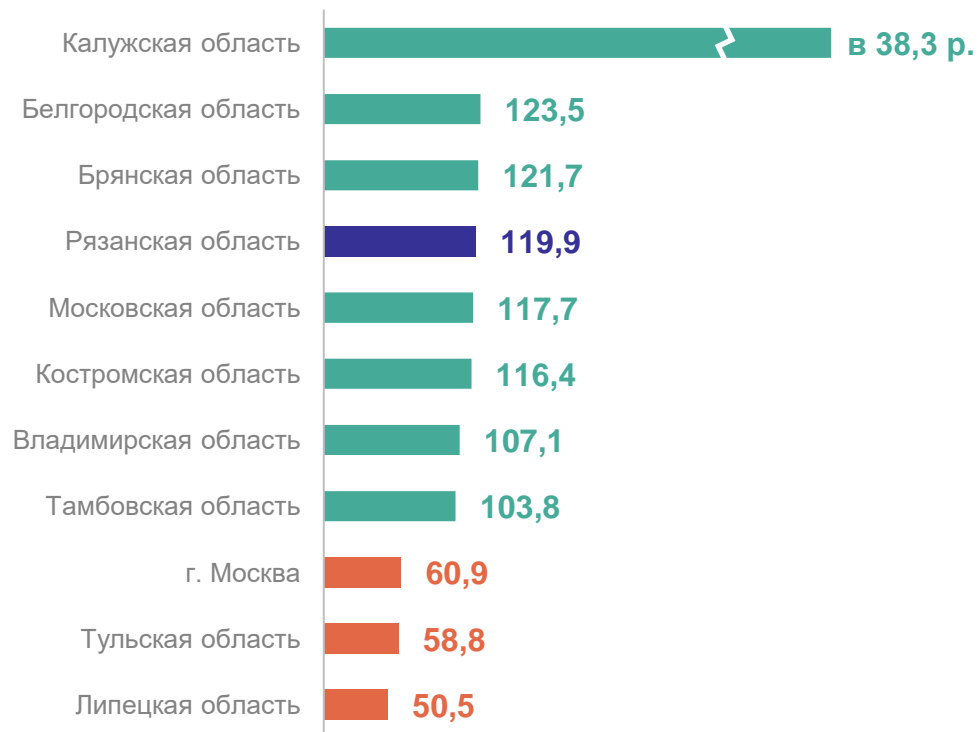


\*По сопоставимому кругу организаций в соответствии с методологией бухгалтерского учета.

# ТЕМПЫ РОСТА САЛЬДИРОВАННОГО ФИНАНСОВОГО РЕЗУЛЬТАТА

январь – сентябрь 2024 года к январю – сентябрю 2023 года, в %

Регионы ЦФО с наибольшими и наименьшими значениями показателя



Регионы РФ с наибольшими и наименьшими значениями показателя



3

субъекта ЦФО с значением **больше**, чем по Рязанской области

14

субъектов ЦФО с значением **меньше**, чем по Рязанской области

27

субъектов РФ с значением **больше**, чем по Рязанской области

57

субъектов РФ с значением **меньше**, чем по Рязанской области

# ПРИБЫЛЬ ОРГАНИЗАЦИЙ ПО ОТДЕЛЬНЫМ ВИДАМ ЭКОНОМИЧЕСКОЙ ДЕЯТЕЛЬНОСТИ

январь – сентябрь 2024 года, млн рублей

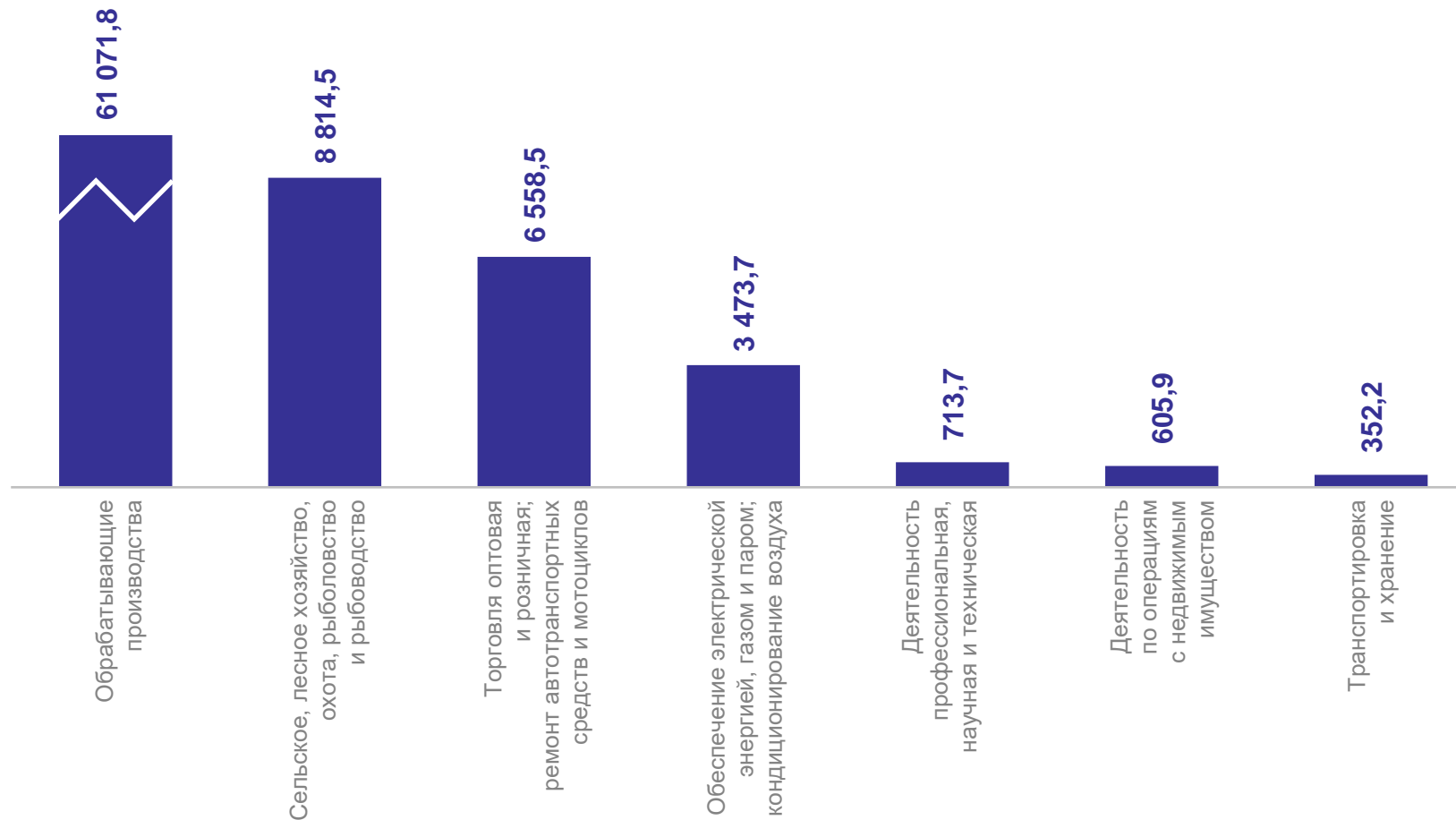
РЯЗАНЬСТАТ

Всего по области

**85 592,1**

Темп роста  
к январю – сентябрю  
2023 года

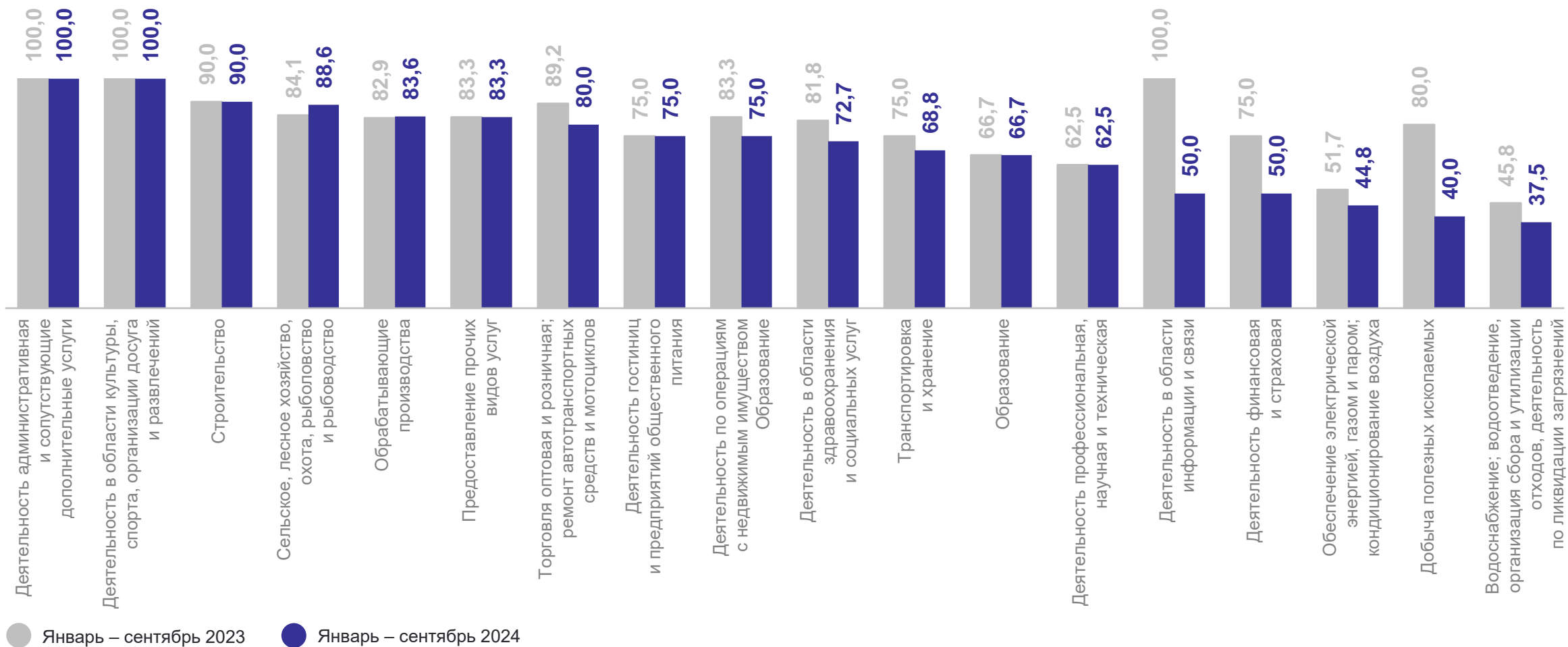
**117,7%**



# ДОЛЯ ПРИБЫЛЬНЫХ ОРГАНИЗАЦИЙ ПО ВИДАМ ЭКОНОМИЧЕСКОЙ ДЕЯТЕЛЬНОСТИ\*

В %

РЯЗАНЬСТАТ



\*По сопоставимому кругу организаций в соответствии с методологией бухгалтерского учета.

# УБЫТОК ОРГАНИЗАЦИЙ ПО ОТДЕЛЬНЫМ ВИДАМ ЭКОНОМИЧЕСКОЙ ДЕЯТЕЛЬНОСТИ

январь – сентябрь 2024 года, млн рублей

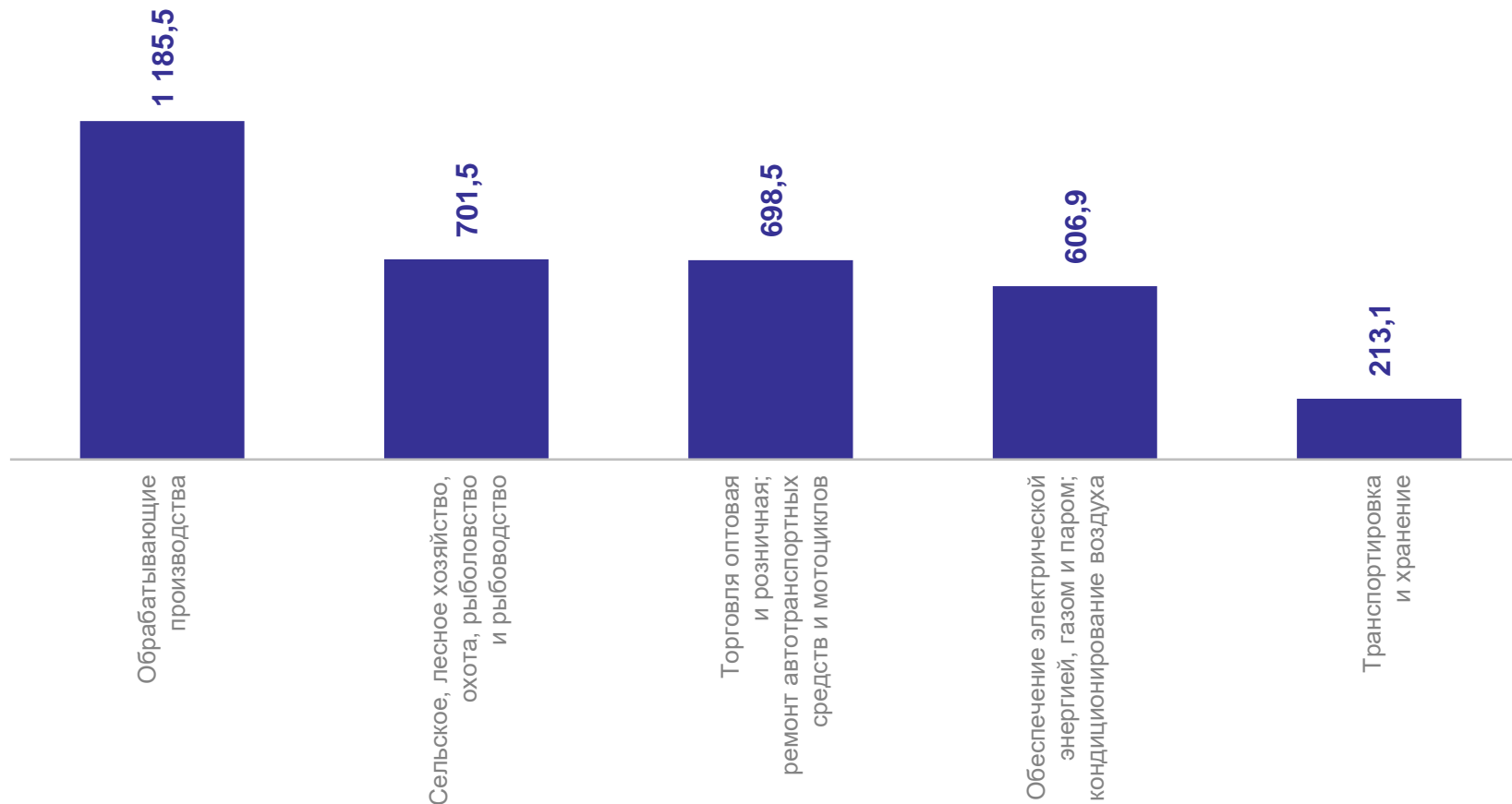
РЯЗАНЬСТАТ

Всего по области

**8 122,7**

Темп роста  
к январю – сентябрю  
2023 года

**99,8%**

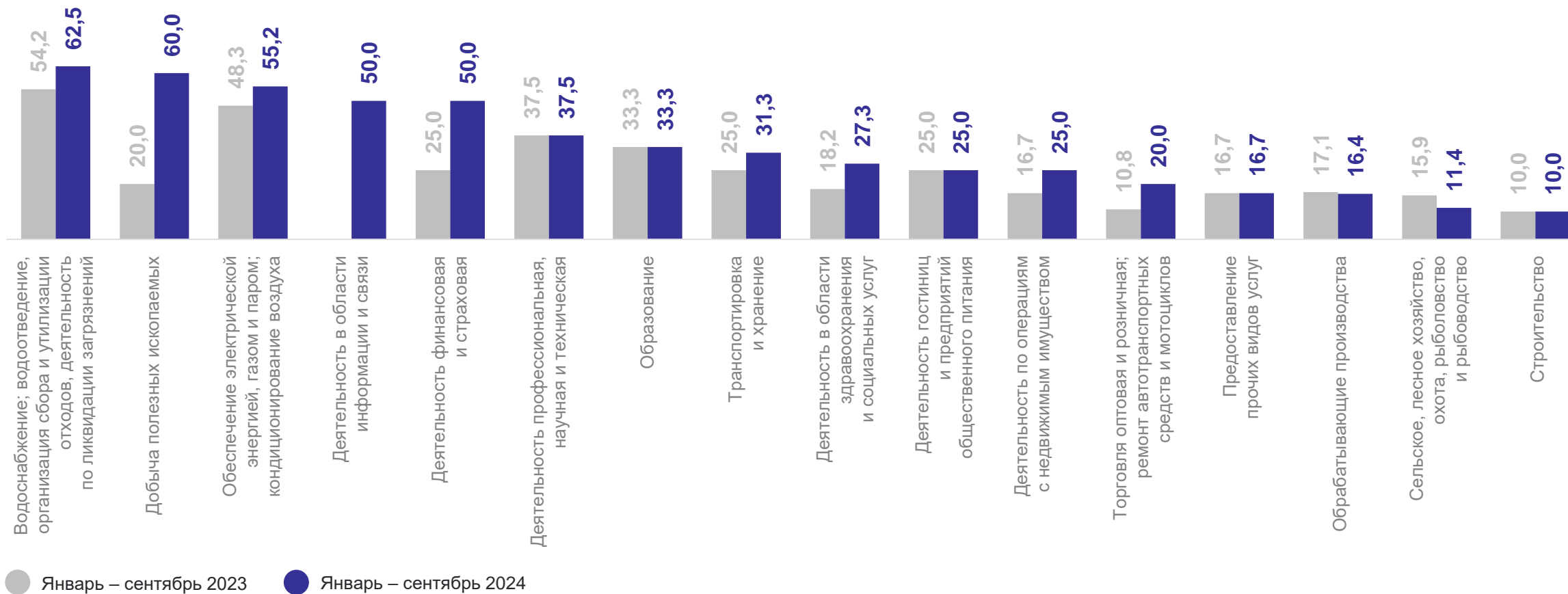




# ДОЛЯ УБЫТОЧНЫХ ОРГАНИЗАЦИЙ ПО ВИДАМ ЭКОНОМИЧЕСКОЙ ДЕЯТЕЛЬНОСТИ\*

В %

РЯЗАНЬСТАТ



\*По сопоставимому кругу организаций в соответствии с методологией бухгалтерского учета.

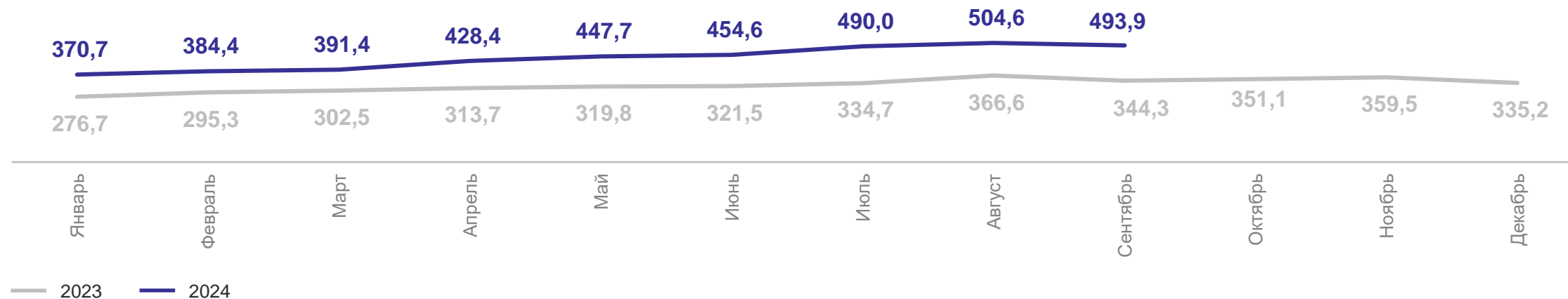
# 2

## Состояние расчетов организаций

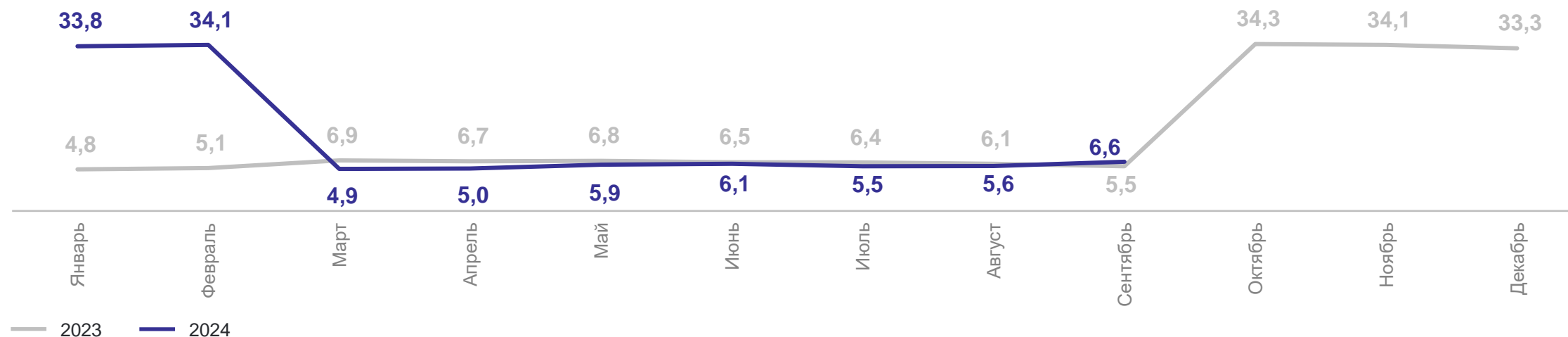
# ДЕБИТОРСКАЯ ЗАДОЛЖЕННОСТЬ ОРГАНИЗАЦИЙ

на конец периода, млрд рублей

Дебиторская задолженность



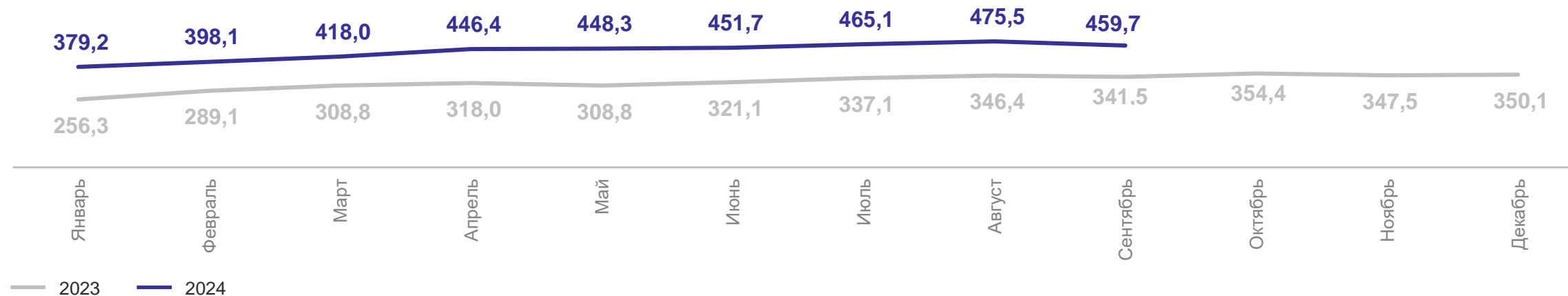
Просроченная дебиторская задолженность



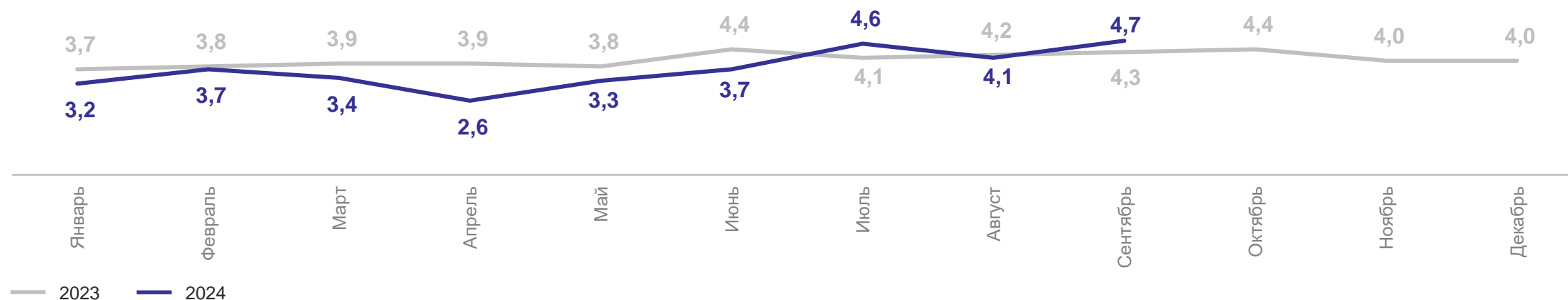
# КРЕДИТОРСКАЯ ЗАДОЛЖЕННОСТЬ ОРГАНИЗАЦИЙ

на конец периода, млрд рублей

## Кредиторская задолженность



## Просроченная кредиторская задолженность



# СТРУКТУРА ЗАДОЛЖЕННОСТИ ОРГАНИЗАЦИЙ

В %

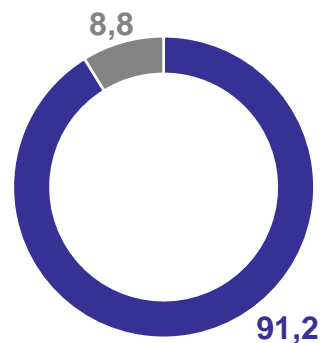
Дебиторская задолженность

**493,9** млрд рублей

Просроченная дебиторская задолженность

**6,6** млрд рублей

Структура просроченной дебиторской задолженности



- Покупателей и заказчиков
- Прочая задолженность

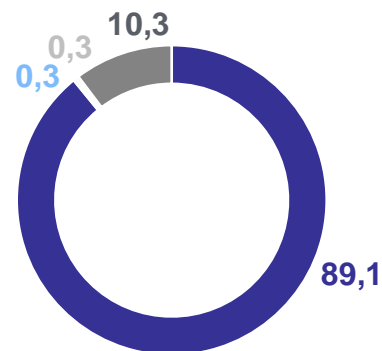
Кредиторская задолженность

**459,7** млрд рублей

Просроченная кредиторская задолженность

**4,7** млрд рублей

Структура просроченной кредиторской задолженности



- Поставщикам и подрядчикам
- По платежам в бюджет
- По платежам в государственные внебюджетные фонды
- Прочая задолженность

# ЗАДОЛЖЕННОСТЬ ПО КРЕДИТАМ И ЗАЙМАМ ПО ОТДЕЛЬНЫМ ВИДАМ ЭКОНОМИЧЕСКОЙ ДЕЯТЕЛЬНОСТИ

на 1 октября 2024 года, млн рублей

РЯЗАНЬСТАТ

Всего по области

**323 067,2**

Темп роста  
к 1 сентября  
2024 года

**100,0%**

